



SICGMA/FR

Yanga, Veracruz

Estado Analítico de Ingresos Detallado - LDF

Del 1 de enero al 30 de Junio de 2020


		Ingreso						
Concepto	Estimado	Ampliaciones/ (Reducciones)	Modificado	Devenido	Recaudado	Diferencia		
Ingresos de Libre Disposición								
A. Impuestos	\$2,016,017.89	\$0.00	\$2,016,017.89	\$1,654,059.01	\$1,654,059.01	-\$361,958.88		
B. Cuotas y Aportaciones de Seguridad Social	\$0.00	\$0.00	\$0.00	\$0.00	\$0.00	\$0.00		
C. Contribuciones de Mejoras	\$0.00	\$0.00	\$0.00	\$0.00	\$0.00	\$0.00		
D. Derechos	\$2,034,534.30	\$0.00	\$2,034,534.30	\$1,378,869.55	\$1,378,869.55	-\$655,664.75		
E. Productos	\$184,400.74	\$45,394.21	\$229,794.95	\$56,132.25	\$56,132.25	-\$128,268.49		
F. Aprovechamientos	\$51,980.56	\$8,000.00	\$59,980.56	\$55,193.00	\$55,193.00	\$3,212.44		
G. Ingresos por Ventas de Bienes y Prestación de Servicios	\$0.00	\$0.00	\$0.00	\$0.00	\$0.00	\$0.00		
H. Participaciones								
H1. Fondo General de Participaciones	\$20,722,353.10	\$918,086.91	\$21,640,440.01	\$9,967,136.89	\$9,967,136.89	-\$10,755,216.21		
H2. Fondo de Fomento Municipal	\$15,950,465.62	-\$100.00	\$15,950,365.62	\$6,977,577.90	\$6,977,577.90	-\$8,972,887.72		
H3. Fondo de Fiscalización y Recaudación	\$3,022,070.59	\$0.00	\$3,022,070.59	\$1,281,121.56	\$1,281,121.56	-\$1,740,949.03		
H4. Fondo de Compensación	\$692,422.12	\$0.00	\$692,422.12	\$347,039.10	\$347,039.10	-\$345,383.02		
H5. Fondo de Extracción de Hidrocarburos	\$0.00	\$0.00	\$0.00	\$0.00	\$0.00	\$0.00		
H6. Impuesto Especial Sobre Producción y Servicios	\$123,300.98	\$0.00	\$123,300.98	\$41,729.38	\$41,729.38	-\$81,571.60		
H7. 0.136% de la Recaudación Federal Participable	\$249,193.41	\$0.00	\$249,193.41	\$96,320.58	\$96,320.58	-\$152,872.83		
H8. 3.17% Sobre Extracción de Petróleo	\$0.00	\$477,404.00	\$477,404.00	\$477,404.00	\$477,404.00	\$477,404.00		
H9. Gasolina y Diesel	\$0.00	\$0.00	\$0.00	\$0.00	\$0.00	\$0.00		
H10. Fondo del Impuesto Sobre la Renta	\$684,900.38	\$0.00	\$684,900.38	\$305,181.46	\$305,181.46	-\$379,718.92		
H11. Fondo de Estabilización de los Ingresos de las Entidades Federativas	\$0.00	\$0.00	\$0.00	\$0.00	\$0.00	\$0.00		
HA SubTotal Participaciones	\$20,722,353.10	\$477,304.00	\$21,199,657.10	\$9,526,353.98	\$9,526,353.98	-\$11,195,999.12		
HB Devolucion de Participaciones Retenidas	\$0.00	\$440,782.91	\$440,782.91	\$440,782.91	\$440,782.91	\$440,782.91		
L. Incentivos Derivados de la Colaboración Fiscal	\$167,155.90	\$100.00	\$167,255.90	\$69,603.30	\$69,603.30	-\$97,652.60		
11. Tenencia o Uso de Vehículos	\$0.00	\$100.00	\$100.00	\$1.27	\$1.27	\$1.27		
12. Fondo de Compensación ISAN	\$167,155.90	\$0.00	\$167,155.90	\$69,602.03	\$69,602.03	-\$97,553.87		
13. Impuesto Sobre Automóviles Nuevos	\$0.00	\$0.00	\$0.00	\$0.00	\$0.00	\$0.00		
14. Fondo de Compensación de Reparos-Intermedios	\$0.00	\$0.00	\$0.00	\$0.00	\$0.00	\$0.00		
15. Otros Incentivos Economicos	\$0.00	\$0.00	\$0.00	\$0.00	\$0.00	\$0.00		
J. Transferencias y Asignaciones	\$0.00	\$0.00	\$0.00	\$0.00	\$0.00	\$0.00		
K. Convenios	\$0.00	\$0.00	\$0.00	\$0.00	\$0.00	\$0.00		
K1. Otros Convenios y Subsidios	\$0.00	\$9,670.11	\$9,670.11	\$9,670.11	\$9,670.11	\$9,670.11		
L. Otros Ingresos de Libre Disposición	\$0.00	\$0.00	\$0.00	\$0.00	\$0.00	\$0.00		
L1. Participaciones en Ingresos Locales	\$0.00	\$0.00	\$0.00	\$0.00	\$0.00	\$0.00		
L2. Otros Ingresos de Libre Disposición	\$0.00	\$0.00	\$0.00	\$0.00	\$0.00	\$0.00		
Total de Ingresos de Libre Disposición	\$26,176,442.49	\$981,161.23	\$26,167,603.72	\$13,190,664.11	\$13,190,664.11	-\$11,985,778.38		

Del 1 de enero al 30 de Junio de 2020


Ingresos Excedentes de Ingresos de Libre Disposición	\$26,956,667.00	\$0.00	\$26,956,667.00	\$15,328,656.00	\$15,328,656.00	-\$11,628,011.00
Transferencias Federales Etiquetadas	\$26,956,667.00	\$0.00	\$26,956,667.00	\$15,328,656.00	\$15,328,656.00	-\$11,628,011.00
A. Aportaciones	\$26,956,667.00	\$0.00	\$26,956,667.00	\$15,328,656.00	\$15,328,656.00	-\$11,628,011.00
A1. Fondo de Aportaciones para la Normativa Educativa y Gasto Operativo	\$0.00	\$0.00	\$0.00	\$0.00	\$0.00	\$0.00
A2. Fondo de Aportaciones para los Servicios de Salud	\$0.00	\$0.00	\$0.00	\$0.00	\$0.00	\$0.00
A3. Fondo de Aportaciones para la Infraestructura Social	\$14,554,581.00	\$0.00	\$14,554,581.00	\$9,123,996.00	\$9,123,996.00	-\$5,430,585.00
A4. Fondo de Aportaciones para el Fortalecimiento de los Municipios y de las Demarcaciones Territoriales del Distrito Federal	\$12,402,086.00	\$0.00	\$12,402,086.00	\$6,204,660.00	\$6,204,660.00	-\$6,197,426.00
A5. Fondo de Aportaciones Múltiples	\$0.00	\$0.00	\$0.00	\$0.00	\$0.00	\$0.00
A6. Fondo de Aportaciones para la Educación Tecnológica y de Adultos	\$0.00	\$0.00	\$0.00	\$0.00	\$0.00	\$0.00
A7. Fondo de Aportaciones para la Seguridad Pública de los Estados y del Distrito Federal	\$0.00	\$0.00	\$0.00	\$0.00	\$0.00	\$0.00
A8. Fondo de Aportaciones para el Fortalecimiento de las Entidades Federativas	\$0.00	\$0.00	\$0.00	\$0.00	\$0.00	\$0.00
B. Convenios	\$0.00	\$0.00	\$0.00	\$0.00	\$0.00	\$0.00
B1. Convenios de Protección Social en Salud	\$0.00	\$0.00	\$0.00	\$0.00	\$0.00	\$0.00
B2. Convenios de Descentralización	\$0.00	\$0.00	\$0.00	\$0.00	\$0.00	\$0.00
B3. Convenios de Reasignación	\$0.00	\$0.00	\$0.00	\$0.00	\$0.00	\$0.00
B4. Otros Convenios y Subsidios	\$0.00	\$0.00	\$0.00	\$0.00	\$0.00	\$0.00
B4.1. Ingresos Extraordinarios	\$0.00	\$0.00	\$0.00	\$0.00	\$0.00	\$0.00
C. Fondos Distintos de Aportaciones	\$0.00	\$0.00	\$0.00	\$0.00	\$0.00	\$0.00
C1. Fondo para Entidades Federativas y Municipios Productores de Hidrocarburos	\$0.00	\$0.00	\$0.00	\$0.00	\$0.00	\$0.00
C2. Fondo Minero	\$0.00	\$0.00	\$0.00	\$0.00	\$0.00	\$0.00
D. Transferencias, Subsidios y Subvenciones, y Pensiones y Jubilaciones	\$0.00	\$0.00	\$0.00	\$0.00	\$0.00	\$0.00
E. Otras Transferencias Federales Etiquetadas	\$0.00	\$0.00	\$0.00	\$0.00	\$0.00	\$0.00
II. Total de Transferencias Federales Etiquetadas	\$26,956,667.00	\$0.00	\$26,956,667.00	\$15,328,656.00	\$15,328,656.00	-\$11,628,011.00
III. Ingresos Derivados de Financiamientos	\$0.00	\$0.00	\$0.00	\$0.00	\$0.00	\$0.00
IV. Ingresos Derivados de Financiamientos	\$0.00	\$0.00	\$0.00	\$0.00	\$0.00	\$0.00
IV. Total de Ingresos	\$52,133,193.49	\$981,161.23	\$53,114,270.72	\$28,519,320.11	\$28,519,320.11	-\$24,594,950.61
Datos Informativos						
1. Ingresos Derivados de Financiamientos con Fuente de Pago de Ingresos de Libre Disposición						
2. Ingresos Derivados de Financiamientos con Fuente de Pago de Transferencias Federales Etiquetadas						
3. Ingresos Derivados de Financiamientos (3 = 1 + 2)						




GOBIERNO DEL ESTADO DE VERACRUZ
SECRETARÍA DE ECONOMÍA
C.P. APOLINAR CRIVELDÍAZ
PRESIDENTE MUNICIPAL
YANGA, VER.
2018-2021
PRES. CNCLTA



GOBIERNO DEL ESTADO DE VERACRUZ
SECRETARÍA DE ECONOMÍA
C.P. GREGORIO SANCHEZ GONZALEZ
PRESIDENTE MUNICIPAL
YANGA, VER.
2018-2021
SINDICATURA



GOBIERNO DEL ESTADO DE VERACRUZ
SECRETARÍA DE ECONOMÍA
REGISTRADOR PÚBLICO
C.P. RAFAEL ANCONA
PRESIDENTE MUNICIPAL
YANGA, VER.
2018-2021
DIRECCIÓN DE REGISTRO



GOBIERNO DEL ESTADO DE VERACRUZ
SECRETARÍA DE ECONOMÍA
C.P. JOSÉ JAIME CARRANZA SORERIA
TESORERO MUNICIPAL
YANGA, VER.
2018-2021

