



SIGMAVER

Yanga, Veracruz

Estado Analítico de Ingresos Detallado - LDF

Del 1 de enero al 31 de diciembre de 2020

Concepto	Estimado	Ampliaciones / (Reducciones)	Ingreso		Devengado	Recaudado	Diferencia
			Modificado				
Ingresos de Libre Disposición							
A. Impuestos	\$2,016,017.89	\$106,788.13	\$2,122,806.02	\$2,115,521.93	\$2,115,521.93	\$89,504.04	\$0.00
B. Cuotas y Aportaciones de Seguridad Social	\$0.00	\$0.00	\$0.00	\$0.00	\$0.00	\$0.00	\$0.00
C. Contribuciones de Mejoras	\$2,034,534.30	-\$41,815.41	\$1,992,718.89	\$1,953,960.85	\$1,953,960.85	-\$80,573.45	\$0.00
D. Derechos	\$184,400.74	\$60,884.72	\$245,285.46	\$195,707.78	\$195,707.78	\$11,307.04	\$0.00
E. Productos	\$51,980.56	\$81,939.80	\$113,920.36	\$110,599.56	\$110,599.56	\$58,619.00	\$0.00
F. Aprovechamientos	\$0.00	\$988,500.01	\$988,500.01	\$988,500.01	\$988,500.01	\$988,500.01	\$0.00
G. Ingresos por Ventas de Bienes y Prestación de Servicios	\$20,722,353.10	\$1,989,209.35	\$22,711,562.45	\$20,436,257.56	\$20,436,257.56	-\$285,095.54	\$0.00
H. Participaciones	\$15,950,465.82	-\$100.00	\$15,950,365.82	\$14,294,910.86	\$14,294,910.86	-\$1,655,554.76	\$0.00
H1. Fondo General de Participaciones	\$3,022,070.59	\$0.00	\$3,022,070.59	\$2,871,464.86	\$2,871,464.86	-\$350,605.93	\$0.00
H2. Fondo de Fomento Municipal	\$692,422.12	\$0.00	\$692,422.12	\$617,708.69	\$617,708.69	-\$74,713.43	\$0.00
H3. Fondo de Fiscalización y Recaudación	\$0.00	\$0.00	\$0.00	\$0.00	\$0.00	\$0.00	\$0.00
H4. Fondo de Compensación	\$123,300.98	\$0.00	\$123,300.98	\$88,978.01	\$88,978.01	-\$34,322.97	\$0.00
H5. Fondo de Extracción de Hidrocarburos	\$249,193.41	\$0.00	\$249,193.41	\$209,551.90	\$209,551.90	-\$39,641.51	\$0.00
H6. Impuesto Especial Sobre Producción y Servicios	\$0.00	\$1,085,988.00	\$1,085,988.00	\$1,085,988.00	\$1,085,988.00	\$1,085,988.00	\$0.00
H7. 0.138% de la Recaudación Federal Participable	\$0.00	\$0.00	\$0.00	\$0.00	\$0.00	\$0.00	\$0.00
H8. 3.17% Sobre Extracción de Petróleo	\$684,900.38	\$0.00	\$684,900.38	\$564,334.09	\$564,334.09	-\$120,566.29	\$0.00
H9. Gasolinas y Diesel	\$0.00	\$0.00	\$0.00	\$0.00	\$0.00	\$0.00	\$0.00
H10. Fondo del Impuesto Sobre la Renta	\$0.00	\$0.00	\$0.00	\$0.00	\$0.00	\$0.00	\$0.00
H11. Fondo de Estabilización de los Ingresos de las Entidades Federativas	\$20,722,353.10	\$1,085,888.00	\$21,808,241.10	\$19,532,936.21	\$19,532,936.21	-\$1,189,416.89	\$0.00
H.A. Subtotal Participaciones	\$0.00	\$903,321.35	\$903,321.35	\$903,321.35	\$903,321.35	\$903,321.35	\$0.00
H.B. Devolución de Participaciones Retenidas	\$167,155.90	\$100.00	\$167,255.90	\$137,775.89	\$137,775.89	-\$29,380.01	\$0.00
I. Incentivos Derivados de la Colaboración Fiscal	\$0.00	\$100.00	\$100.00	\$1.27	\$1.27	\$1.27	\$0.00
I1. Tenencia o Uso de Vehículos	\$0.00	\$100.00	\$100.00	\$1.27	\$1.27	\$1.27	\$0.00
I2. Fondo de Compensación ISAM	\$167,155.90	\$0.00	\$167,155.90	\$137,774.62	\$137,774.62	-\$29,381.28	\$0.00
I3. Impuesto Sobre Automóviles Nuevos	\$0.00	\$0.00	\$0.00	\$0.00	\$0.00	\$0.00	\$0.00
I4. Fondo de Compensación de Repesos-Intermedios	\$0.00	\$0.00	\$0.00	\$0.00	\$0.00	\$0.00	\$0.00
I5. Otros Incentivos Económicos	\$0.00	\$0.00	\$0.00	\$0.00	\$0.00	\$0.00	\$0.00
J. Transferencias y Asignaciones	\$0.00	\$0.00	\$0.00	\$0.00	\$0.00	\$0.00	\$0.00
K. Convenios	\$0.00	\$1,966,584.88	\$1,966,584.88	\$1,964,488.61	\$1,964,488.61	\$1,964,488.61	\$0.00
K1. Otros Convenios y Subsidios	\$0.00	\$1,966,584.88	\$1,966,584.88	\$1,964,488.61	\$1,964,488.61	\$1,964,488.61	\$0.00
L. Otros Ingresos de Libre Disposición	\$0.00	\$0.00	\$0.00	\$0.00	\$0.00	\$0.00	\$0.00
L1. Participaciones en Ingresos Locales	\$0.00	\$0.00	\$0.00	\$0.00	\$0.00	\$0.00	\$0.00
L2. Otros Ingresos de Libre Disposición	\$0.00	\$0.00	\$0.00	\$0.00	\$0.00	\$0.00	\$0.00
I.Total de Ingresos de Libre Disposición	\$25,176,442.49	\$5,132,191.48	\$30,308,633.97	\$27,902,812.19	\$27,902,812.19	\$2,726,369.70	\$0.00
Ingresos Excedentes de ingresos de Libre Disposición	\$26,956,667.00	\$1,693,684.38	\$28,650,351.38	\$28,650,351.38	\$28,650,351.38	\$1,693,684.38	\$0.00




Yanga, Veracruz


Estado Analítico de Ingresos Detallado - LDF


Del 1 de enero al 31 de diciembre de 2020

	\$26,956,667.00	\$1,693,684.38	\$28,650,351.38	\$28,650,351.38	\$1,693,684.38
Transferencias Federales Etiquetadas					
A. Aportaciones					
A1. Fondo de Aportaciones para la Normativa Educativa y Gasto Operativo	\$0.00	\$0.00	\$0.00	\$0.00	\$0.00
A2. Fondo de Aportaciones para los Servicios de Salud	\$0.00	\$0.00	\$0.00	\$0.00	\$0.00
A3. Fondo de Aportaciones para la Infraestructura Social	\$14,554,661.00	\$652,082.00	\$15,206,663.00	\$15,206,663.00	\$652,082.00
A4. Fondo de Aportaciones para el Fortalecimiento de los Municipios y de las Demarcaciones Territoriales del Distrito Federal	\$12,402,086.00	\$1,041,602.38	\$13,443,688.38	\$13,443,688.38	\$1,041,602.38
A5. Fondo de Aportaciones Múltiples	\$0.00	\$0.00	\$0.00	\$0.00	\$0.00
A6. Fondo de Aportaciones para la Educación Tecnológica y de Adultos	\$0.00	\$0.00	\$0.00	\$0.00	\$0.00
A7. Fondo de Aportaciones para la Seguridad Pública de los Estados y del Distrito Federal	\$0.00	\$0.00	\$0.00	\$0.00	\$0.00
A8. Fondo de Aportaciones para el Fortalecimiento de las Entidades Federativas	\$0.00	\$0.00	\$0.00	\$0.00	\$0.00
B. Convenios					
B1. Convenios de Protección Social en Salud	\$0.00	\$0.00	\$0.00	\$0.00	\$0.00
B2. Convenios de Descentralización	\$0.00	\$0.00	\$0.00	\$0.00	\$0.00
B3. Convenios de Reasignación	\$0.00	\$0.00	\$0.00	\$0.00	\$0.00
B4. Otros Convenios y Subsidios	\$0.00	\$0.00	\$0.00	\$0.00	\$0.00
B4.1. Ingresos Extraordinarios	\$0.00	\$0.00	\$0.00	\$0.00	\$0.00
C. Fondos Distintos de Aportaciones					
C1. Fondo para Entidades Federativas y Municipios Productores de Hidrocarburos	\$0.00	\$0.00	\$0.00	\$0.00	\$0.00
C2. Fondo Minero	\$0.00	\$0.00	\$0.00	\$0.00	\$0.00
D. Transferencias, Subsidios y Subvenciones, y Pensiones y Jubilaciones					
E. Otras Transferencias Federales Etiquetadas					
II. Total de Transferencias Federales Etiquetadas	\$26,956,667.00	\$1,693,684.38	\$28,650,351.38	\$28,650,351.38	\$1,693,684.38
III. Total de Transferencias Estatales Etiquetadas	\$0.00	\$0.00	\$0.00	\$0.00	\$0.00
III. Ingresos Derivados de Financiamientos	\$0.00	\$0.00	\$0.00	\$0.00	\$0.00
A. Ingresos Derivados de Financiamientos	\$0.00	\$0.00	\$0.00	\$0.00	\$0.00
IV. Total de Ingresos	\$52,133,109.49	\$6,825,875.86	\$58,958,985.35	\$58,958,985.35	\$6,825,875.86
Datos Informativos					
1. Ingresos Derivados de Financiamientos con Fuente de Pago de Ingresos de Libre Disposición					
2. Ingresos Derivados de Financiamientos con Fuente de Pago de Transferencias Federales Etiquetadas					
3. Ingresos Derivados de Financiamientos (3 = 1 + 2)					

 **H. AYUNTAMIENTO CONSTITUCIONAL YANGA, VER. 2018-2021**
RESIDENCIA
C.P. APOLINAR CRIVELLI DIAZ
 PRESIDENTE MUNICIPAL

 **H. AYUNTAMIENTO CONSTITUCIONAL YANGA, VER. 2018-2021**
SINDICATURA
C.P. COLEGIO SANCHEZ
H. AYUNTAMIENTO CONSTITUCIONAL YANGA, VER. 2018-2021

 **H. AYUNTAMIENTO CONSTITUCIONAL YANGA, VER. 2018-2021**
REGIDURÍA ÚNICA
C. FERNANDO ALBERTO TORREA
 ANCONA
REGIDOS/REGIDURÍA CONSTITUCIONAL YANGA, VER. 2018-2021

 **H. AYUNTAMIENTO CONSTITUCIONAL YANGA, VER. 2018-2021**
TESORERÍA
L.A.E. JOSÉ JAIME GARCINO VERGARA
 TESORERO MUNICIPAL