


Origen	Concepto		Concepto	
	2019	2018	2019	2018
Flujos de Efectivo de las Actividades de Operación				
Origen	\$18,378,822.42	\$39,217,598.11		
Impuestos	\$1,447,255.67	\$1,591,993.55	\$172,219.49	\$7,559,256.45
Cuentas y Aportaciones de Seguridad Social	\$0.00	\$0.00	\$0.00	\$0.00
Contribuciones de Mujeres	\$0.00	\$0.00	\$0.00	\$0.00
Derechos	\$974,796.52	\$2,186,473.07	\$0.00	\$7,095,664.32
Productos	\$37,624.41	\$284,177.99		
Aprovisionamientos	\$21,076.10	\$26,143.46		
Ingresos por Venta de Bienes y Prestación de Servicios	\$0.00	\$0.00		
Participaciones, Aportaciones, Convenios, Incentivos Derivados de la Colaboración Fiscal y Fondos Derivados de Aportaciones	\$12,897,299.72	\$49,225,631.23		
Transferencias, Asignaciones, Subsidios y Subvenciones, y Pensiones y Jubilaciones	\$0.00	\$5,590,000.00		
Otros Orígenes de Operación	\$0.00	\$363,076.81		
Aplicación	\$7,184,488.49	\$69,082,613.42	-\$1,152,208.54	\$7,479,532.91
Servicios Personales	\$4,102,773.76	\$16,772,933.96		
Materiales y Suministros	\$911,813.33	\$4,646,618.13		
Servicios Generales	\$2,245,093.40	\$18,112,361.45		
Transferencias Internas y Asignaciones al Sector Público	\$0.00	\$0.00		
Transferencias al Resto del Sector Público	\$0.00	\$0.00		
Subsidios y Subvenciones	\$0.00	\$0.00		
Ayudas Sociales	\$4,690.00	\$16,460.66		
Pensiones y Jubilaciones	\$0.00	\$0.00		
Transferencias a Entidades, Mandatos y Contratos Análogos	\$0.00	\$0.00		
Transferencias a la Seguridad Social	\$0.00	\$0.00		
Donativos	\$0.00	\$0.00		
Transferencias al Exterior	\$0.00	\$0.00		
Participaciones	\$0.00	\$0.00		
Flujos de Efectivo de las Actividades de Inversión				
Origen				
Bienes Inmuebles, Infraestructura y Construcciones en Proceso			\$24,390.00	\$0.00
Bienes Muebles				
Otros Aplicaciones de Inversión			\$1,300,008.03	\$76,297.54
Hijo de Efectivo de las Actividades de Financiamiento				
Origen				
Endeudamiento Nuevo			\$0.00	\$21,802.47
Financiamiento			\$0.00	\$21,802.47
Externo			\$0.00	\$0.00
Otros Orígenes de Financiamiento			\$701,696.11	\$597,236.49
Aplicación				
Servicios de la Deuda			\$0.00	\$0.00
Interno			\$0.00	\$0.00

Estado de Flujos de Efectivo  
Del 1 de enero al 31 de marzo de 2019


	Externo			
Aportaciones	50.00	50.00		50.00
Convenios	50.00	50.00		50.00
Otras Aportaciones de Operación	50.00	\$24,604,228.02		\$24,604,228.02
Flujos Netos de Efectivo por Actividades de Operación	\$8,214,144.93	\$154,032.69		\$8,368,177.62
Incremento/Disminución en Meta en el Efectivo y Equivalentes al Efectivo			\$7,760,239.90	\$247,210.53
Efectivo y Equivalentes al Efectivo al Inicio del Ejercicio			\$282,210.53	\$0.00
Efectivo y Equivalentes al Efectivo al Final del Ejercicio			\$5,947,240.03	\$247,210.53

Bajo protesta de decir verdad declaramos que los Estados Financieros y sus Notas son razonablemente correctos y responsabilidad del emisor

  
C.P. APOLINAR CERVAENTES DIAZ  
PRESIDENTE MUNICIPAL




H. AYUNTAMIENTO  
CONSTITUCIONAL  
YANGA, VER.  
2018-2021  
PRESIDENCIA

  
C.P. CONCEPCION SANCHEZ  
GONZALEZ  
SINDICO UNICO




H. AYUNTAMIENTO  
CONSTITUCIONAL  
YANGA, VER.  
2018-2021  
SINDICATURA

  
C. ERNESTO ALBERTO CORREA  
ANCONA  
RECTOR PRIMERO



H. AYUNTAMIENTO  
CONSTITUCIONAL  
YANGA, VER.  
2018-2021  
PRIMIDURIA UNICA

  
L.A.E. JOSÉ JAIME CANSINO-VELA  
TESORERO MUNICIPAL



H. AYUNTAMIENTO  
CONSTITUCIONAL  
YANGA, VER.  
2018-2021  
TESORERIA